

## ÉVAPORATEURS POUR DÉBUTANT

Fabrication de qualité supérieure qui a fait la renommée de D&G

Tous les devants et portes des évaporateurs au bois sont fabriqués en fonte coulée (casting)

Inclus :


- Panne à fond plat de 8" de haut
- Tuyau de 7 pouces
- Robinet à sirop
- Bouchon avec manche


## MODÈLE 92 ET 94





**ÉVAPORATEUR MODÈLE 92**  
-FAÇADE DE 18 POUCES


Plusieurs configurations disponibles

**Fourneau 92** de 18" X 48" avec panne à fond plat de 18"X48" comprenant 3 chemins pour la circulation 

**Fourneau 92** de 18" X 48" avec 2 plaques de fonte 12"X20" avec 4 ronds et panne à fond plat de 17"X 23" 

**Fourneau 94** de 24" X 36" avec 3 plaques de fonte 12"X26" avec 6 ronds 

**Fourneau 94** de 24" X 36" avec 1 plaque de fonte 12"X26" avec 2 ronds et panne à fond plat de 23"X 23" 

**Fourneau 94** de 24" X 48" avec 2 plaques de fonte 12"X26" avec 4 ronds et panne à fond plat de 23"X 23" 



**ÉVAPORATEUR MODÈLE 94**  
-FAÇADE DE 24 POUCES